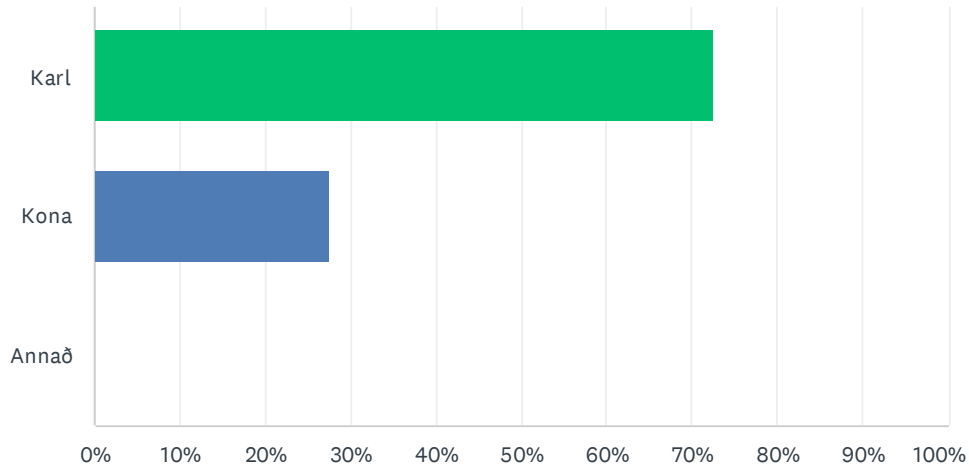


Q1 Kyn

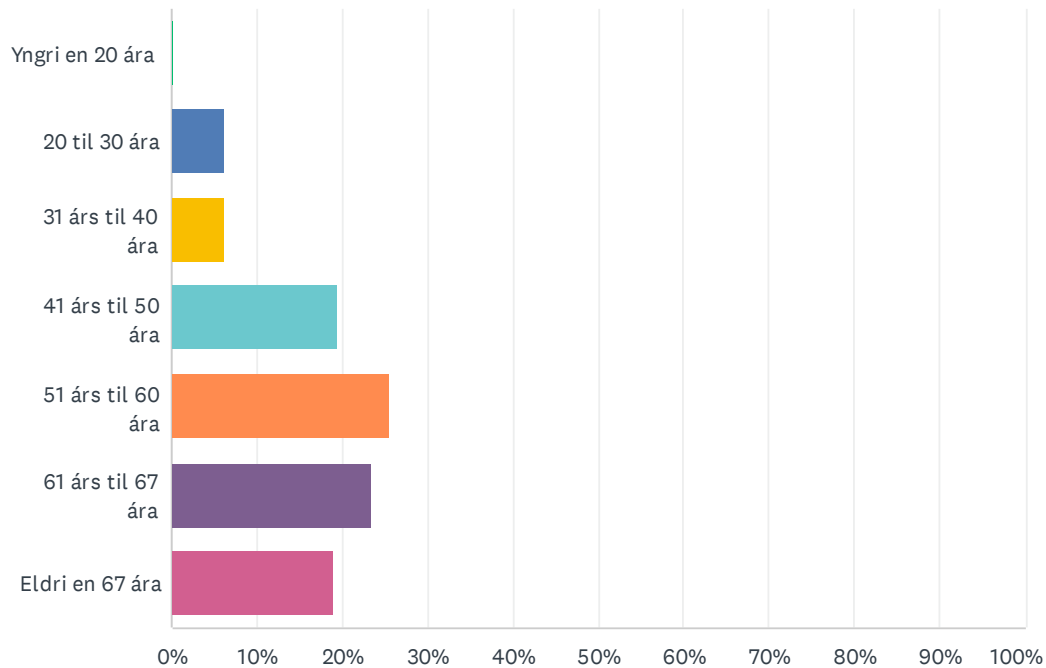
Answered: 465 Skipped: 0



ANSWER CHOICES	RESPONSES
Karl	72.47% 337
Kona	27.53% 128
Annað	0.00% 0
TOTAL	465

Q2 Á hvaða aldursbili ert þú?

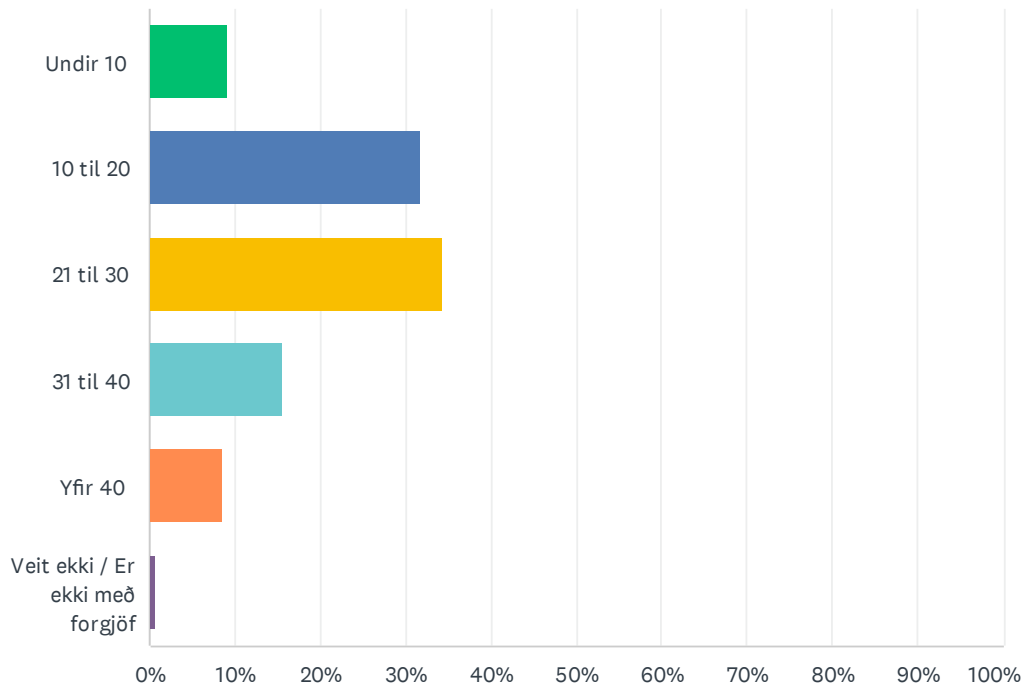
Answered: 465 Skipped: 0



ANSWER CHOICES	RESPONSES
Yngri en 20 ára	0.22% 1
20 til 30 ára	6.24% 29
31 árs til 40 ára	6.24% 29
41 árs til 50 ára	19.35% 90
51 árs til 60 ára	25.59% 119
61 árs til 67 ára	23.44% 109
Eldri en 67 ára	18.92% 88
TOTAL	465

Q3 Á hvaða bili er forgjör þín?

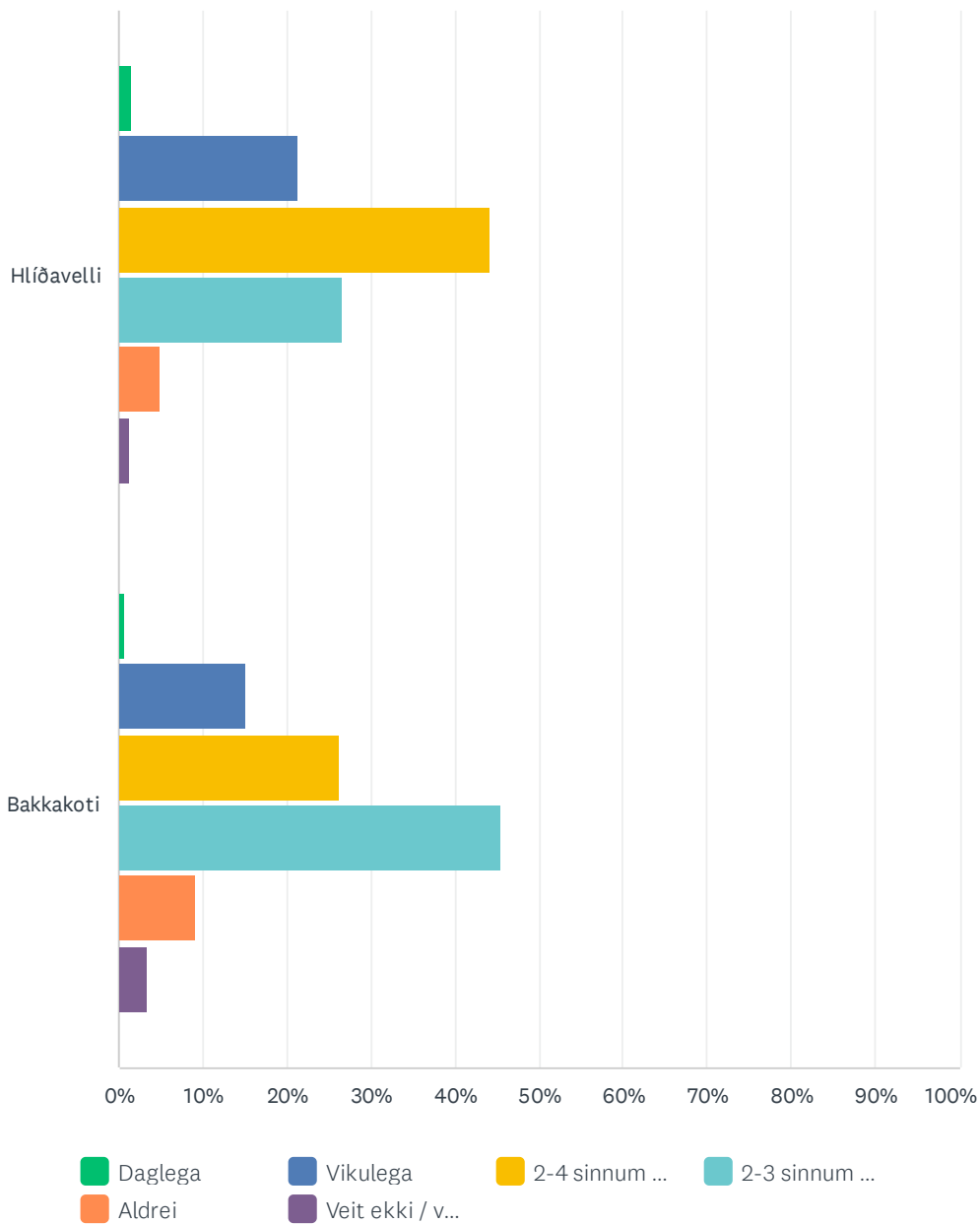
Answered: 464 Skipped: 1



ANSWER CHOICES	RESPONSES
Undir 10	9.27% 43
10 til 20	31.68% 147
21 til 30	34.27% 159
31 til 40	15.52% 72
Yfir 40	8.62% 40
Veit ekki / Er ekki með forgjör	0.65% 3
TOTAL	464

Q4 Hversu oft spilar þú golf að jafnaði á neðangreindum vallarsvæðum GM?

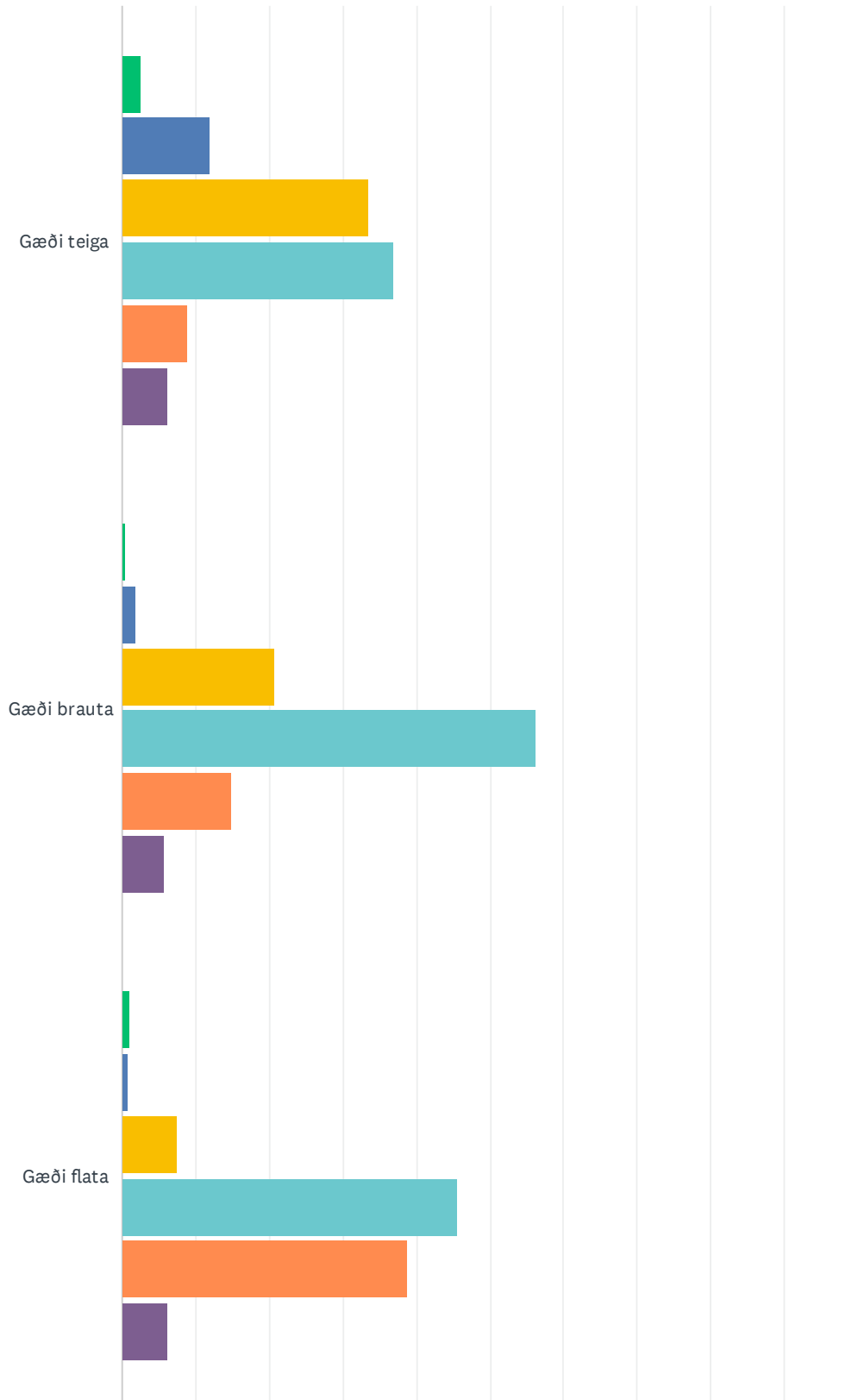
Answered: 463 Skipped: 2

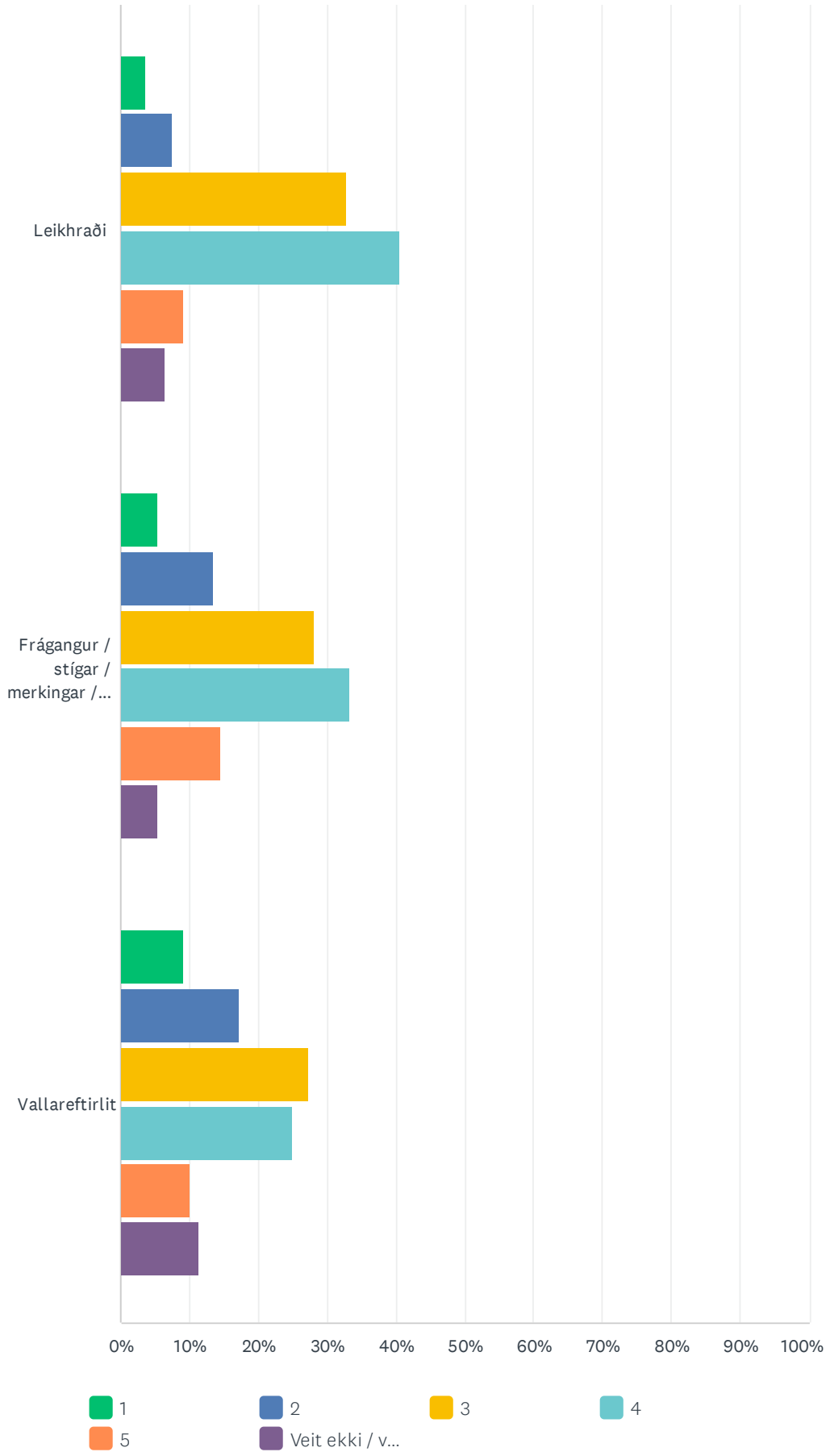


	DAGLEGA	VIKULEGA	2-4 SINNUM Í VIKU	2-3 SINNUM Í MÁNUÐI	ALDREI	VEIT EKKI / VIL EKKI SVARA	TOTAL	WEIGHTED AVERAGE
Hlíðavelli	1.56% 7	21.43% 96	44.20% 198	26.56% 119	4.91% 22	1.34% 6	448	3.16
Bakkakoti	0.69% 3	15.05% 65	26.16% 113	45.37% 196	9.26% 40	3.47% 15	432	3.58

Q5 Vinsamlegast gefðu eftirfarandi þáttum á HLÍÐAVELLI einkunn, þar sem 1 er lægsta einkunn og 5 er hæsta einkunn.

Answered: 453 Skipped: 12





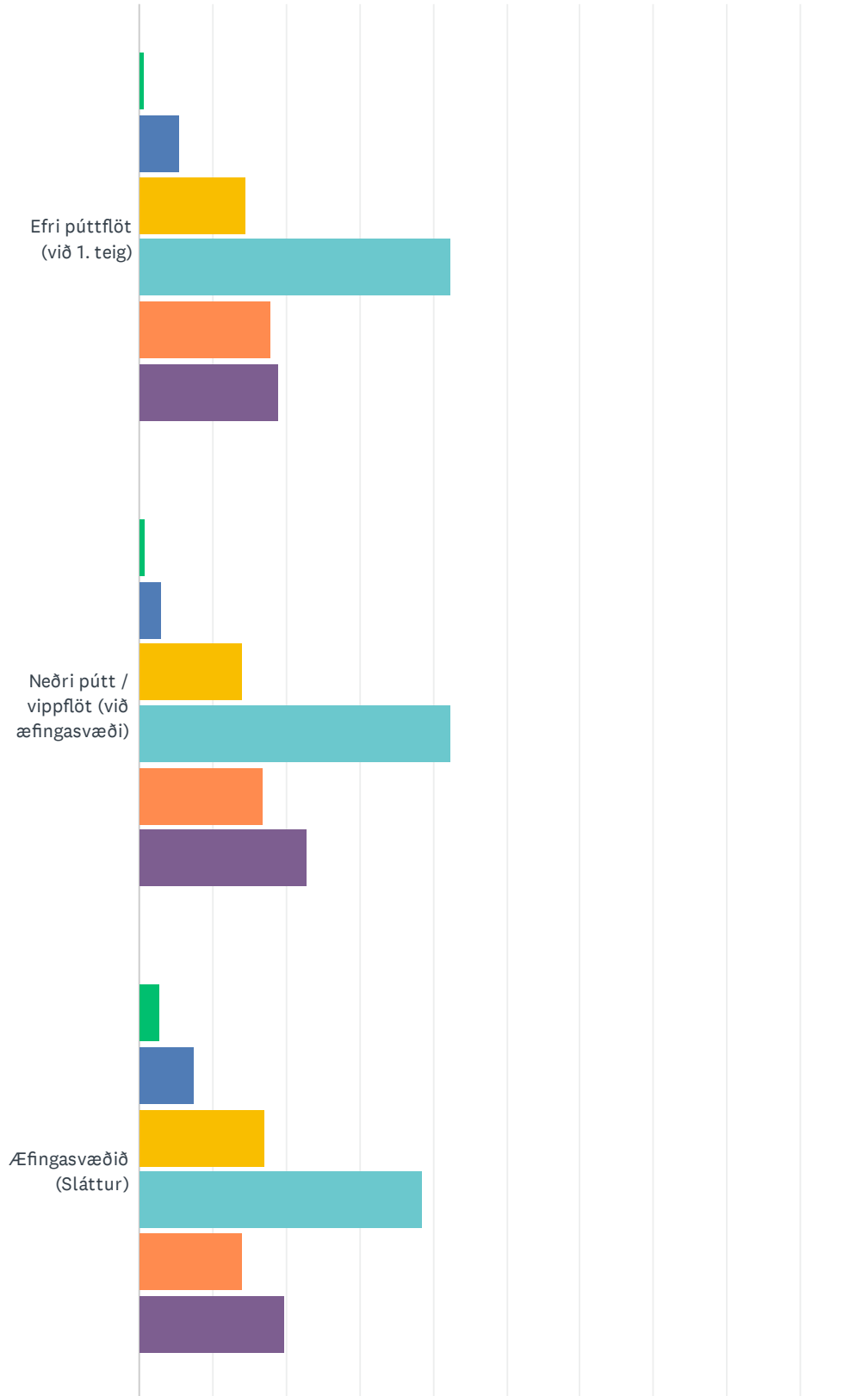
	1	2	3	4	5	VEIT EKKI / VIL EKKI SVARA	TOTAL	WEIGHTED AVERAGE
Gæði teiga	2.65% 12	11.95% 54	33.41% 151	36.95% 167	8.85% 40	6.19% 28	452	3.40
Gæði brauta	0.44% 2	2.00% 9	20.67% 93	56.22% 253	14.89% 67	5.78% 26	450	3.88
Gæði flata	1.12% 5	0.89% 4	7.37% 33	45.54% 204	38.84% 174	6.25% 28	448	4.28
Leikhraði	3.56% 16	7.56% 34	32.89% 148	40.44% 182	9.11% 41	6.44% 29	450	3.47
Frágangur / stígar / merkingar / umhverfi	5.32% 24	13.53% 61	28.16% 127	33.26% 150	14.41% 65	5.32% 24	451	3.40
Vallareftirlit	9.15% 41	17.19% 77	27.23% 122	25.00% 112	10.04% 45	11.38% 51	448	3.11

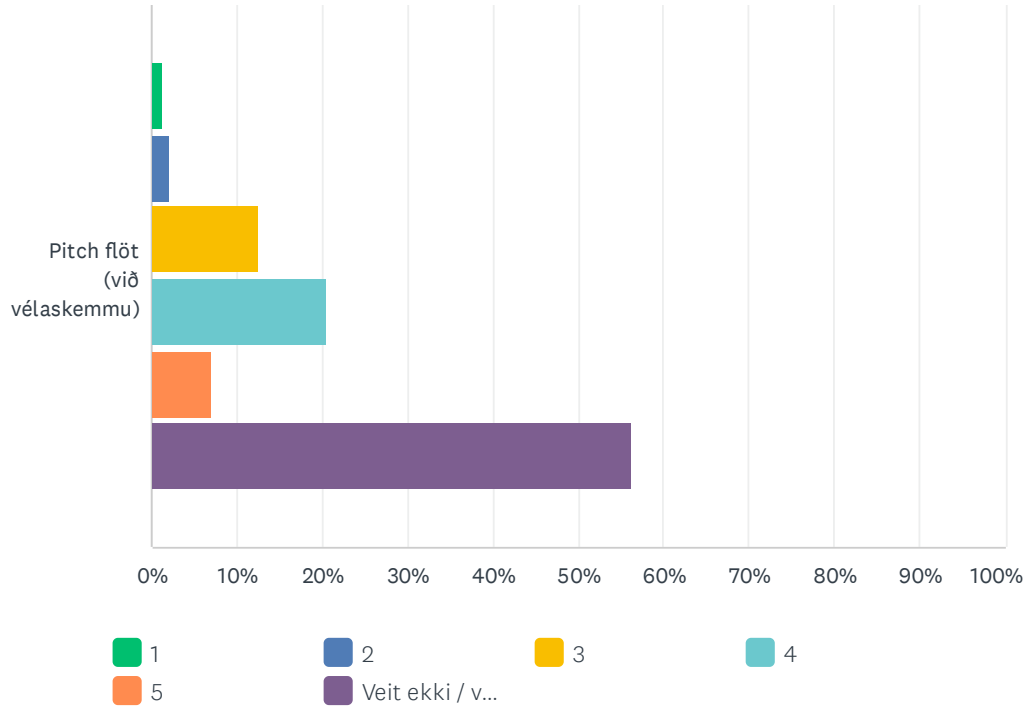
Q6 Annað um HLÍÐAVÖLL sem þú vilt koma á framfæri (ef eitthvað):

Answered: 98 Skipped: 367

Q7 Vinsamlegast gefðu eftirfarandi þáttum um ÆFINGASVÆÐI Hlíðavallar einkunn, þar sem 1 er lægsta einkunn og 5 er hæsta einkunn.

Answered: 453 Skipped: 12





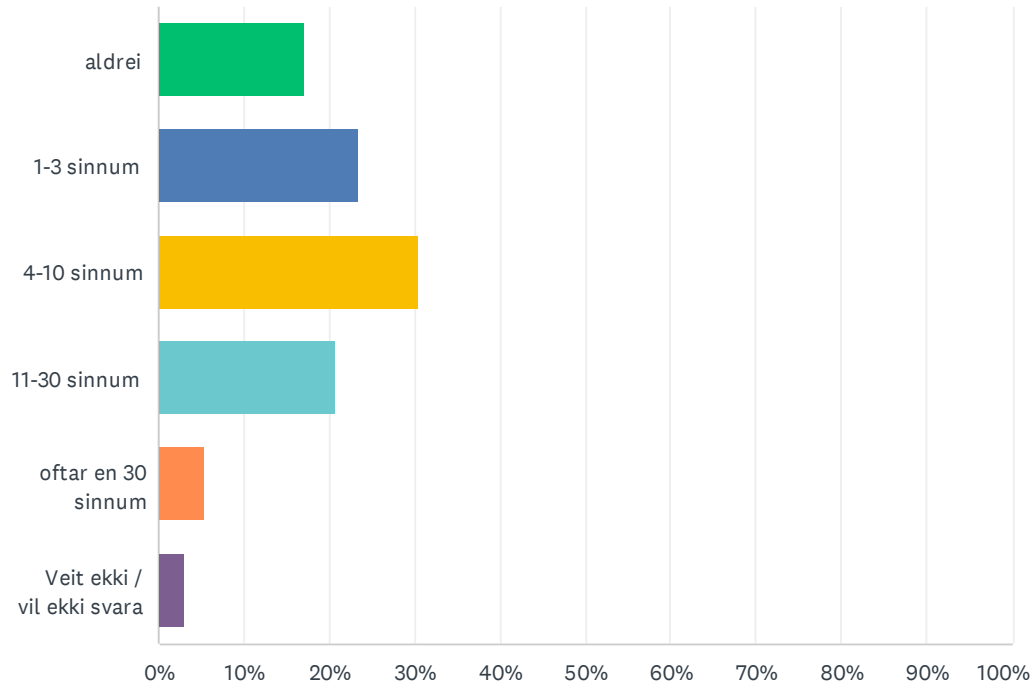
	1	2	3	4	5	VEIT EKKI / VIL EKKI SVARA	TOTAL	WEIGHTED AVERAGE
Efri púttflöt (við 1. teig)	0.67% 3	5.54% 25	14.41% 65	42.35% 191	17.96% 81	19.07% 86	451	3.88
Neðri pútt / vipplöt (við æfingasvæði)	0.89% 4	2.89% 13	14.00% 63	42.44% 191	16.89% 76	22.89% 103	450	3.93
Æfingasvæðið (Sláttur)	2.88% 13	7.52% 34	17.04% 77	38.50% 174	14.16% 64	19.91% 90	452	3.67
Pitch flöt (við vélaskemmu)	1.33% 6	2.22% 10	12.64% 57	20.40% 92	7.10% 32	56.32% 254	451	3.68

Q8 Annað um ÆFINGASVÆÐI Hlíðavallar sem þú vilt koma á framfæri (ef eitthvað):

Answered: 67 Skipped: 398

Q9 Hversu oft nýttir þú þér innifalda æfingabolta á æfingasvæðinu á Hlíðavelli í sumar?

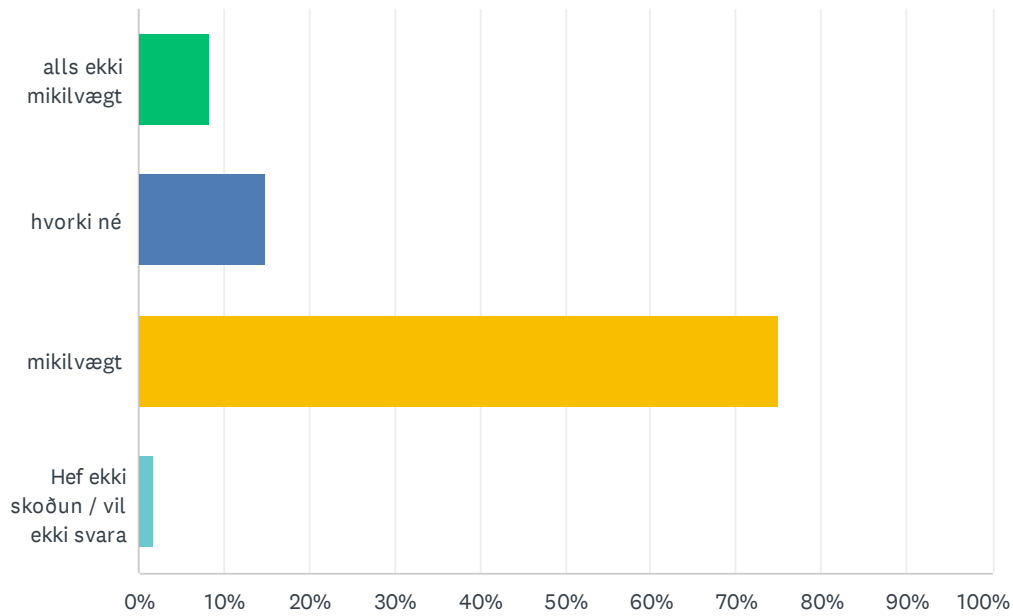
Answered: 458 Skipped: 7



ANSWER CHOICES	RESPONSES
aldrei	17.03% 78
1-3 sinnum	23.36% 107
4-10 sinnum	30.57% 140
11-30 sinnum	20.74% 95
oftar en 30 sinnum	5.24% 24
Veit ekki / vil ekki svara	3.06% 14
TOTAL	458

Q10 Hversu mikilvægt finnst þér að æfingaboltar séu innifaldir í árgjaldinu?

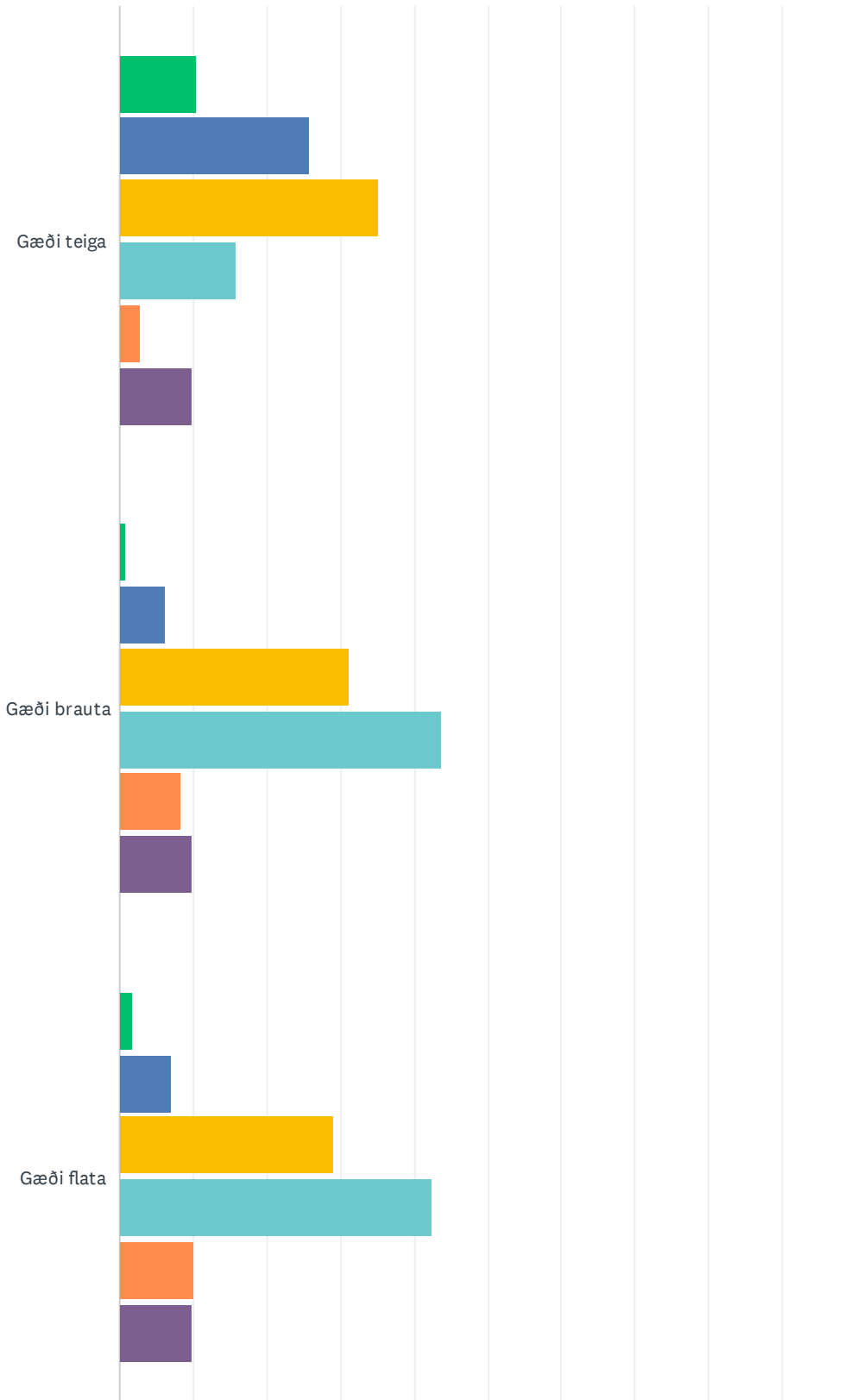
Answered: 458 Skipped: 7

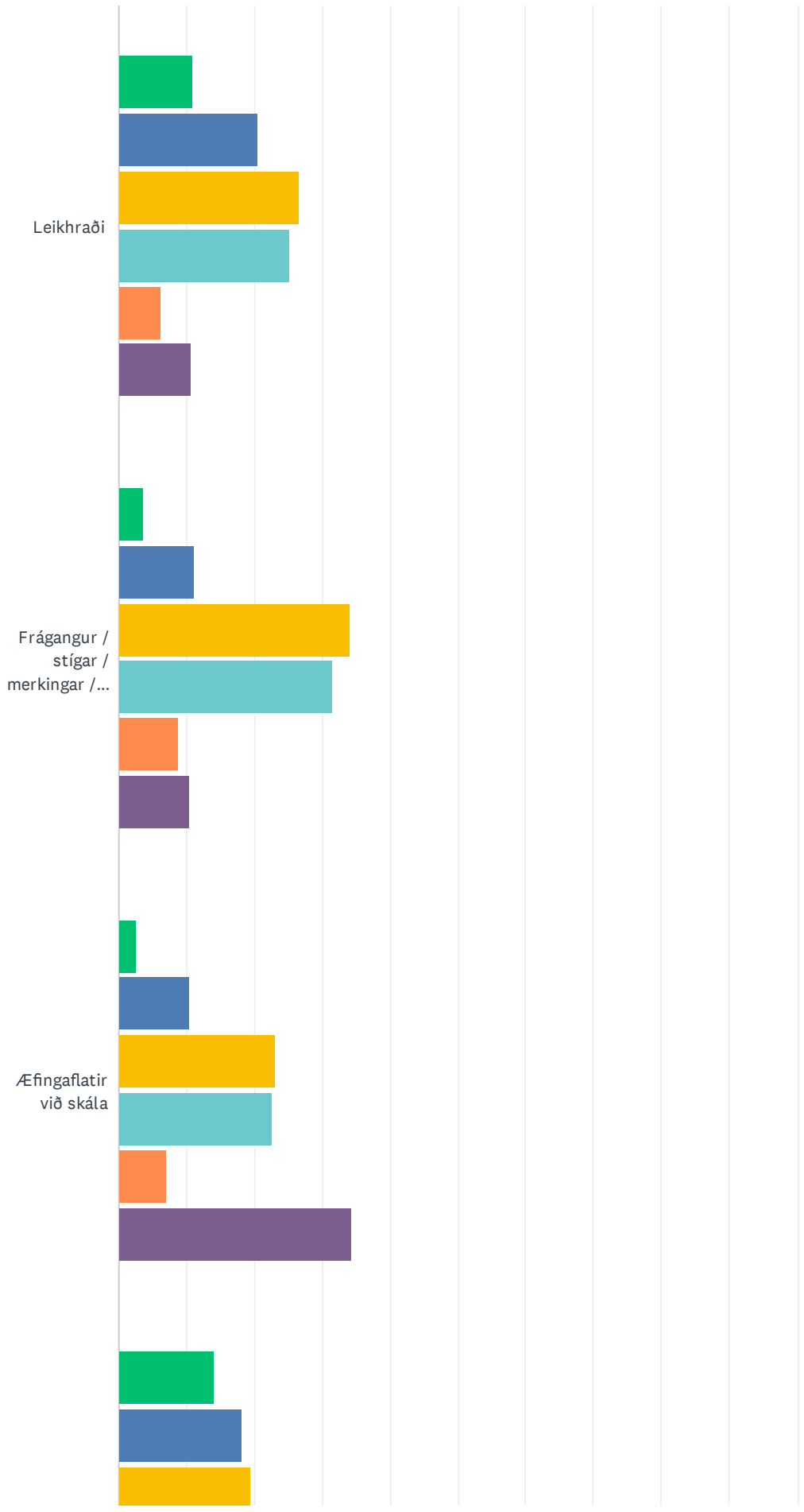


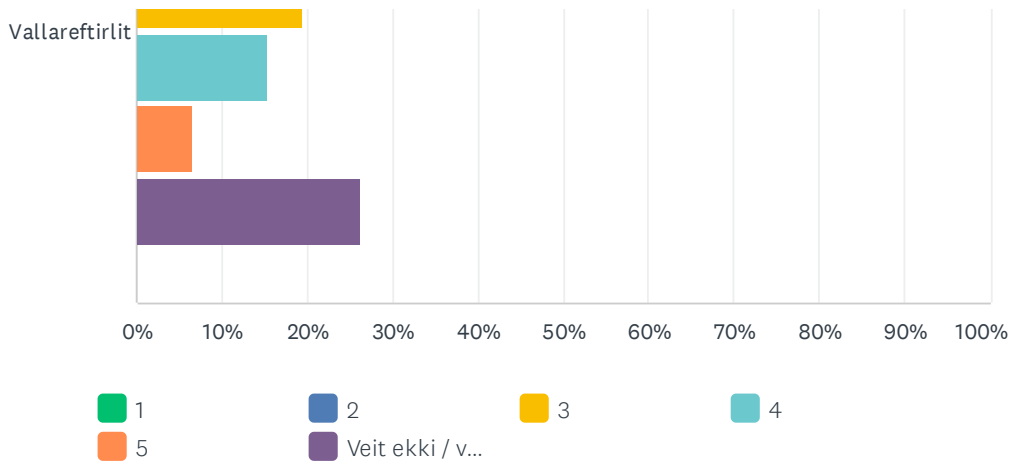
ANSWER CHOICES	RESPONSES
alls ekki mikilvægt	8.30% 38
hvorki né	14.85% 68
mikilvægt	75.11% 344
Hef ekki skoðun / vil ekki svara	1.75% 8
TOTAL	458

Q11 Vinsamlegast gefðu eftirfarandi þáttum í BAKKAKOTI einkunn, þar sem 1 er lægsta einkunn og 5 er hæsta einkunn.

Answered: 457 Skipped: 8







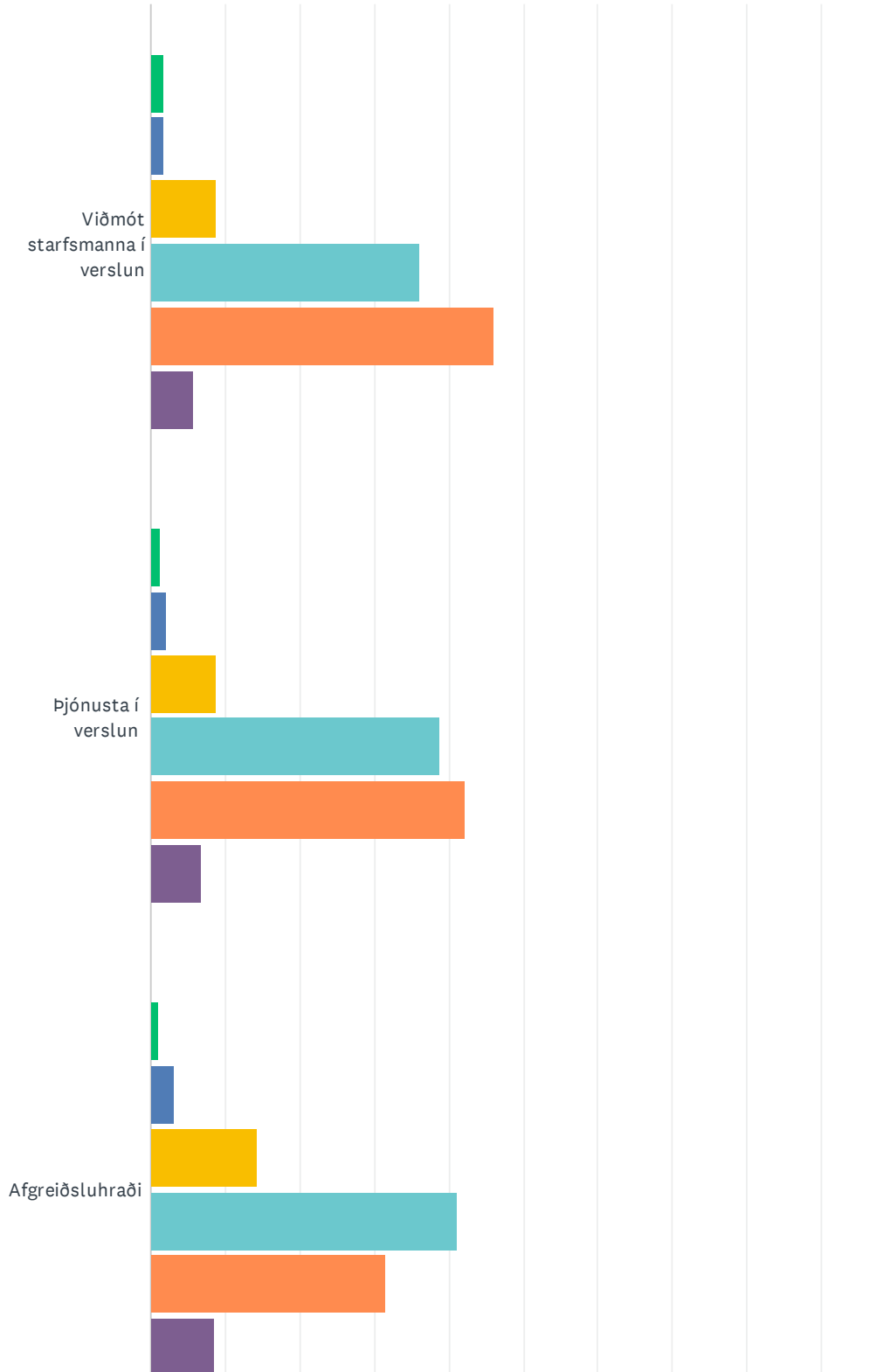
	1	2	3	4	5	VEIT EKKI / VIL EKKI SVARA	TOTAL	WEIGHTED AVERAGE
Gæði teiga	10.50% 48	25.82% 118	35.23% 161	15.75% 72	2.84% 13	9.85% 45	457	2.72
Gæði brauta	0.88% 4	6.13% 28	31.07% 142	43.76% 200	8.32% 38	9.85% 45	457	3.58
Gæði flata	1.75% 8	7.02% 32	28.95% 132	42.32% 193	10.09% 46	9.87% 45	456	3.58
Leikhraði	10.84% 49	20.58% 93	26.55% 120	25.22% 114	6.19% 28	10.62% 48	452	2.95
Frágangur / stígar / merkingar / umhverfi	3.73% 17	11.18% 51	34.21% 156	31.58% 144	8.77% 40	10.53% 48	456	3.34
Æfingaflatar við skála	2.47% 11	10.54% 47	23.09% 103	22.65% 101	6.95% 31	34.30% 153	446	3.32
Vallareftirlit	14.13% 64	18.10% 82	19.43% 88	15.45% 70	6.62% 30	26.27% 119	453	2.76

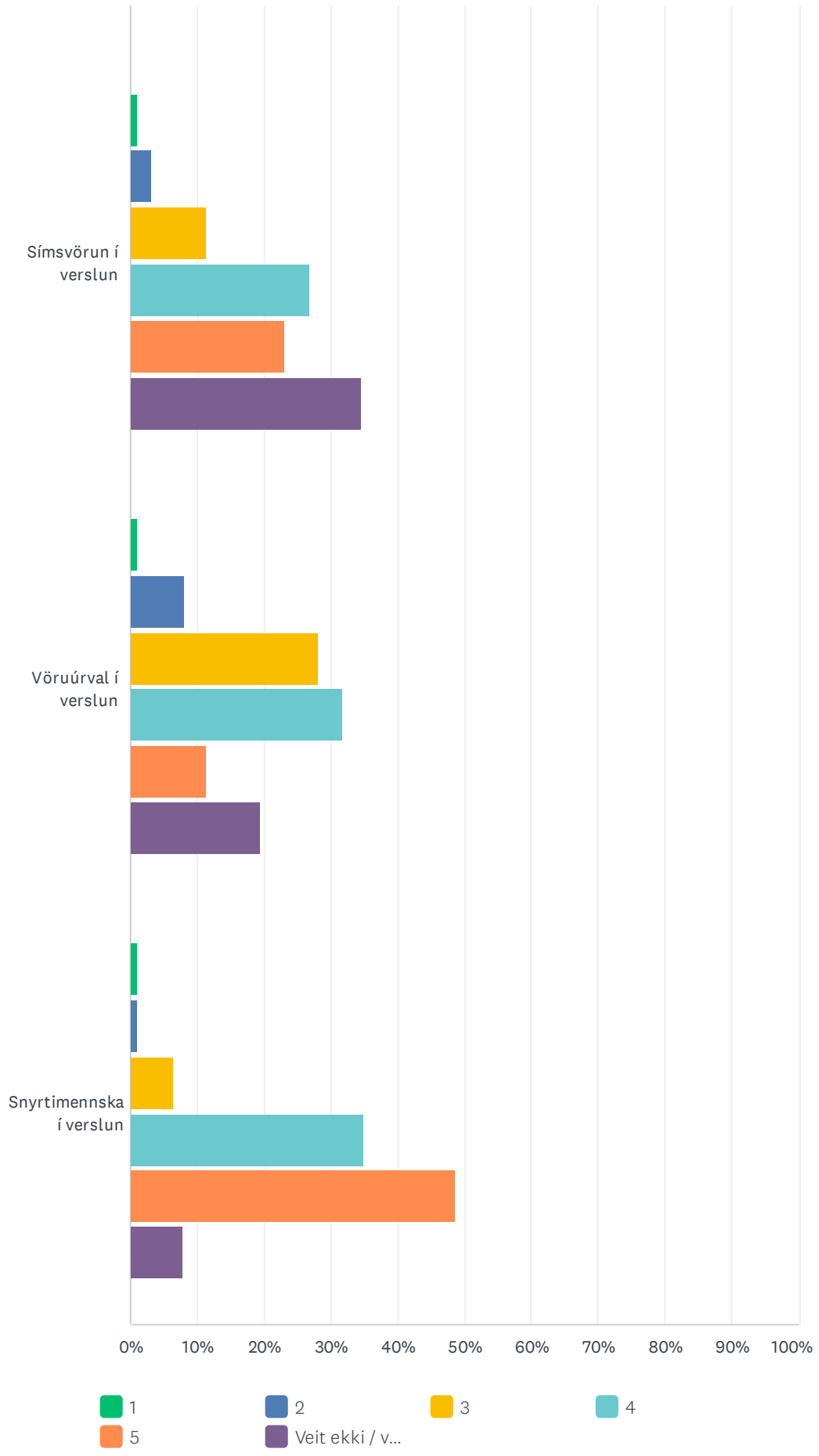
Q12 Annað um BAKKAKOT sem þú vilt koma á framfæri (ef eitthvað):

Answered: 65 Skipped: 400

Q13 Vinsamlegast leggðu mat á eftirfarandi þætti í ÞJÓNUSTU STARFSMANNA GM í afgreiðslu í KLETTI, þar sem 1 er lægsta einkunn og 5 er hæsta einkunn.

Answered: 457 Skipped: 8





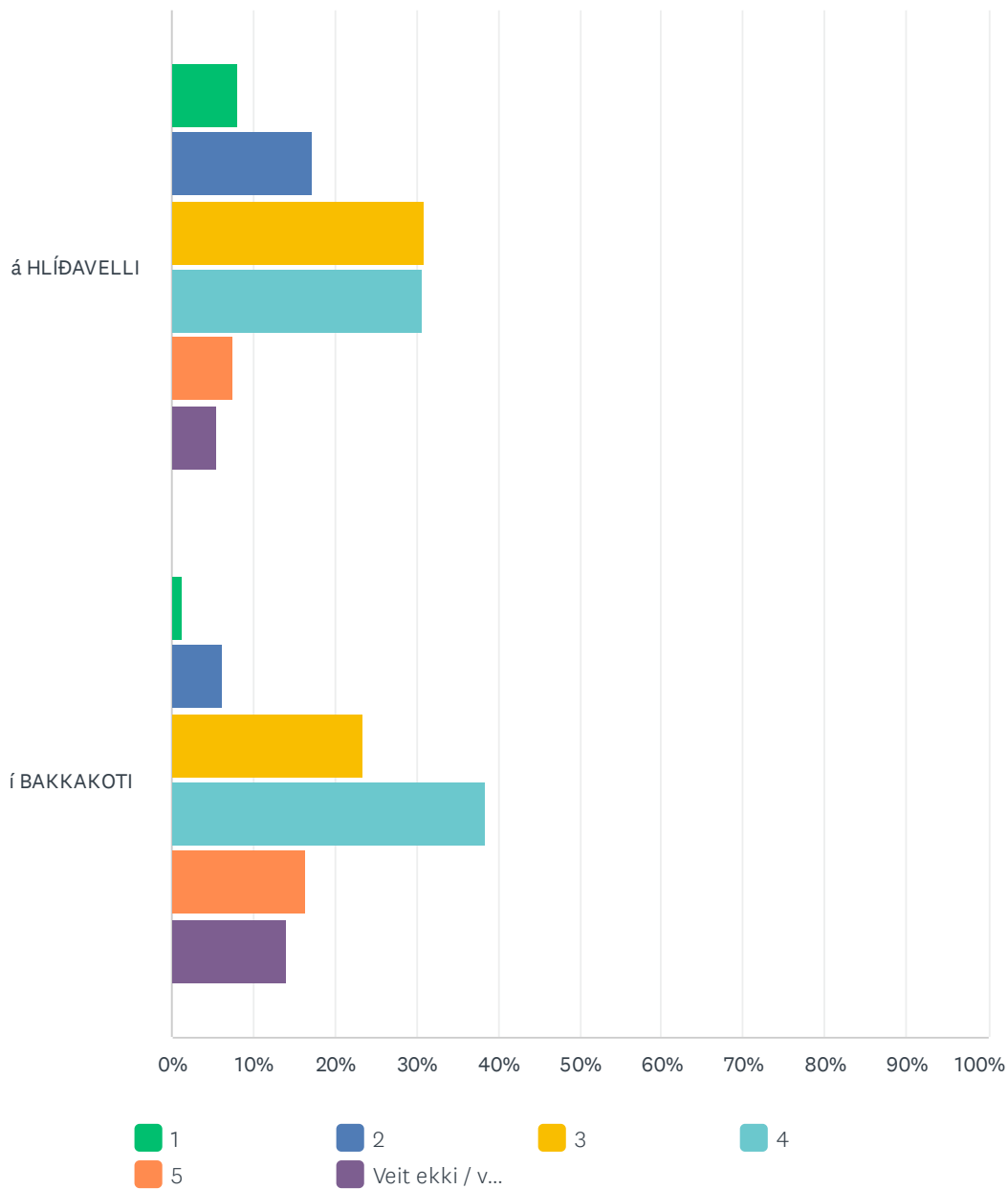
	1	2	3	4	5	VEIT EKKI / VIL EKKI SVARA	TOTAL	WEIGHTED AVERAGE
Viðmót starfsmanna í verslun	1.75% 8	1.75% 8	8.75% 40	36.11% 165	45.95% 210	5.69% 26	457	4.30
Þjónusta í verslun	1.31% 6	2.19% 10	8.75% 40	38.73% 177	42.23% 193	6.78% 31	457	4.27
Afgreiðsluhraði	1.10% 5	3.29% 15	14.25% 65	41.23% 188	31.58% 144	8.55% 39	456	4.08
Símsvörðun í verslun	1.10% 5	3.30% 15	11.21% 51	26.81% 122	23.08% 105	34.51% 157	455	4.03
Vöruúrval í verslun	1.09% 5	8.10% 37	28.23% 129	31.73% 145	11.38% 52	19.47% 89	457	3.55
Snyrtimennska í verslun	1.09% 5	1.09% 5	6.35% 29	35.01% 160	48.58% 222	7.88% 36	457	4.40

Q14 Hefur þú einhverjar ábendingar eða athugasemdir vegna verzlunar GM í Kletti?

Answered: 25 Skipped: 440

Q15 Hvernig finnst þér aðgengi að rástímum í sumar, þar sem 1 er lágsta einkunn og 5 er hæsta einkunn.

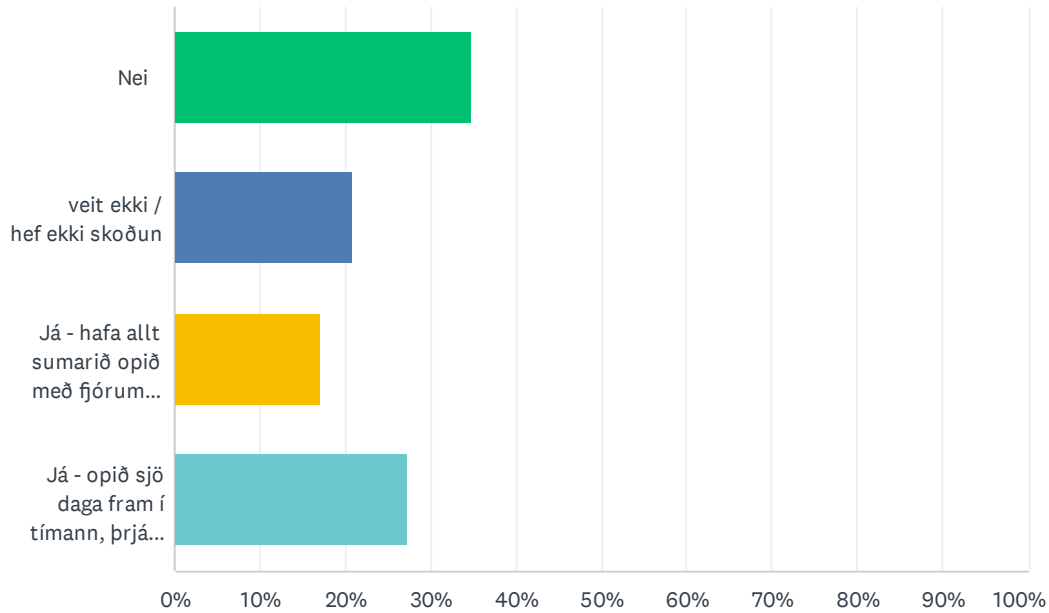
Answered: 458 Skipped: 7



	1	2	3	4	5	VEIT EKKI / VIL EKKI SVARA	TOTAL	WEIGHTED AVERAGE
á HLÍÐAVELLI	8.07% 36	17.26% 77	30.94% 138	30.72% 137	7.40% 33	5.61% 25	446	3.13
í BAKKAKOTI	1.35% 6	6.28% 28	23.54% 105	38.34% 171	16.37% 73	14.13% 63	446	3.72

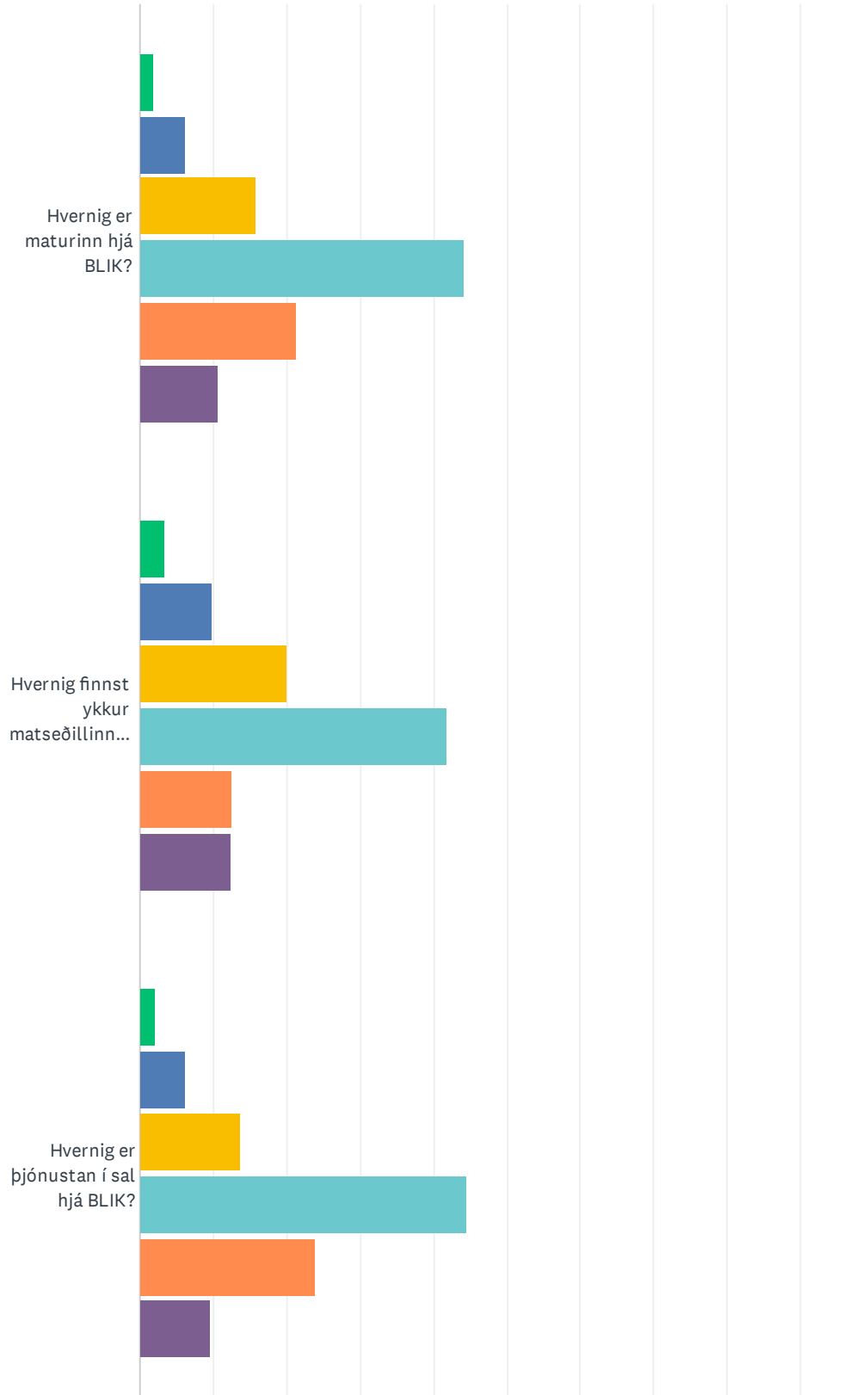
Q16 Telur þú að breyta ætti bókunarreglum félagsmönnum GM varðandi rástíma?

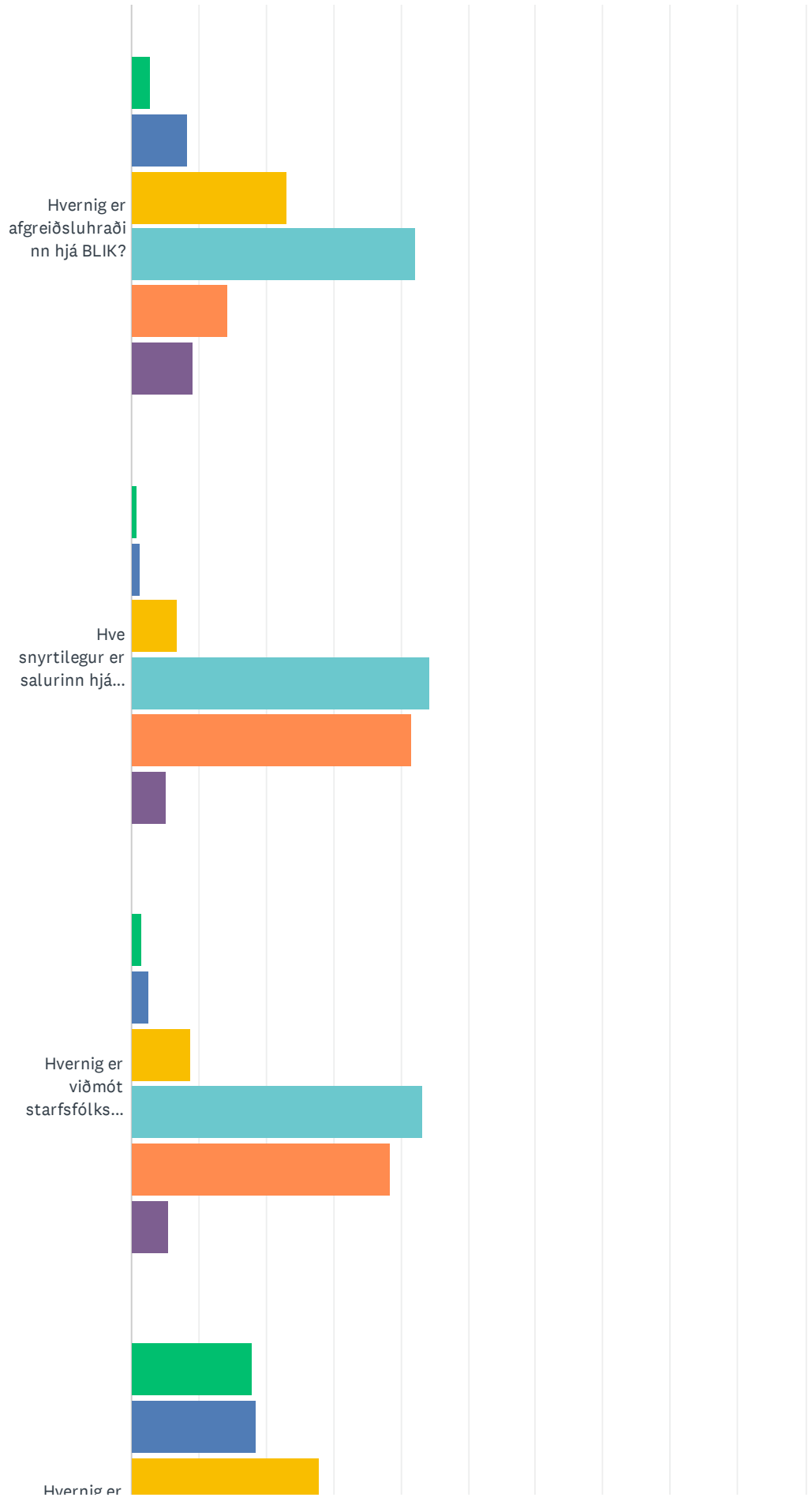
Answered: 446 Skipped: 19

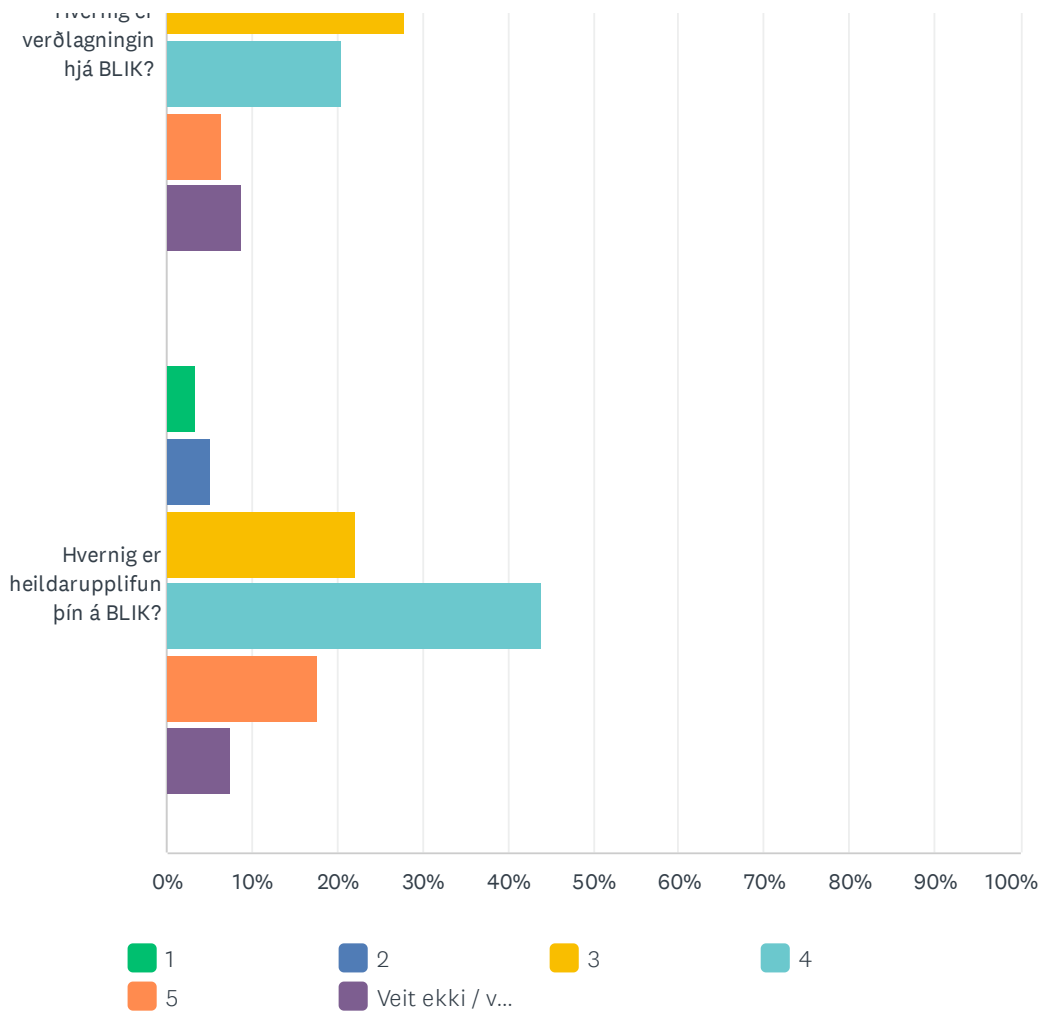


Q17 Vinsamlegast leggðu mat á eftirfarandi þætti í starfsemi BLIK Bistro. 1 er lægsta einkunn og 5 er hæsta einkunn

Answered: 456 Skipped: 9







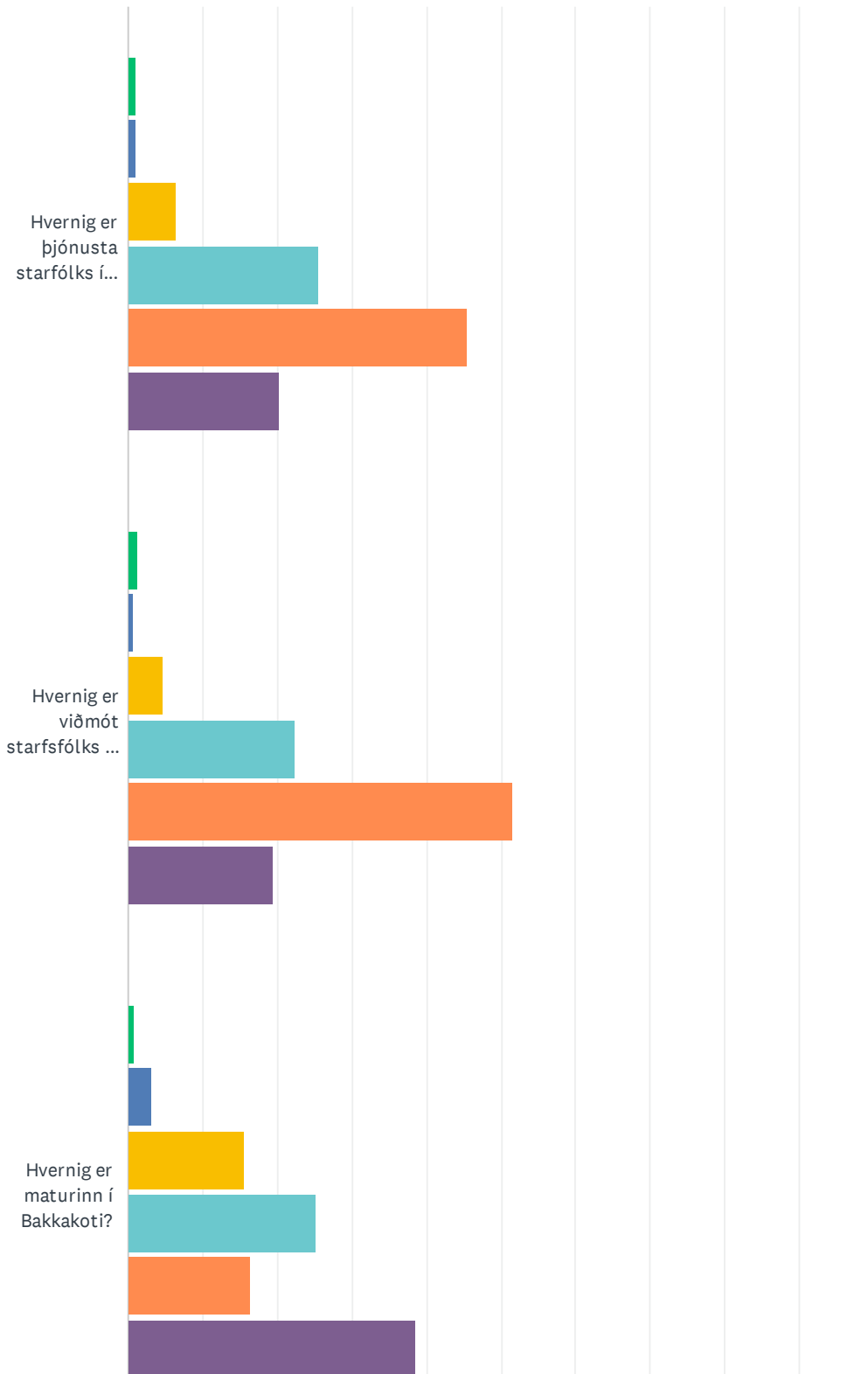
	1	2	3	4	5	VEIT EKKI / VIL EKKI SVARA	TOTAL	WEIGHTED AVERAGE
Hvernig er maturinn hjá BLIK?	1.97% 9	6.14% 28	15.79% 72	44.08% 201	21.27% 97	10.75% 49	456	3.86
Hvernig finnst ykkur matseðillinn hjá BLIK?	3.52% 16	9.89% 45	20.00% 91	41.76% 190	12.53% 57	12.31% 56	455	3.57
Hvernig er þjónustan í sal hjá BLIK?	2.21% 10	6.19% 28	13.72% 62	44.47% 201	23.89% 108	9.51% 43	452	3.90
Hvernig er afgreiðsluhraðinn hjá BLIK?	2.88% 13	8.41% 38	23.01% 104	42.26% 191	14.38% 65	9.07% 41	452	3.63
Hve snyrtilegur er salurinn hjá BLIK?	0.88% 4	1.32% 6	6.84% 31	44.37% 201	41.50% 188	5.08% 23	453	4.31
Hvernig er viðmót starfsfólks BLIK?	1.55% 7	2.66% 12	8.65% 39	43.24% 195	38.36% 173	5.54% 25	451	4.21
Hvernig er verðlagningin hjá BLIK?	17.84% 81	18.50% 84	27.97% 127	20.48% 93	6.39% 29	8.81% 40	454	2.77
Hvernig er heildarupplifun þín á BLIK?	3.52% 16	5.05% 23	22.20% 101	43.96% 200	17.80% 81	7.47% 34	455	3.73

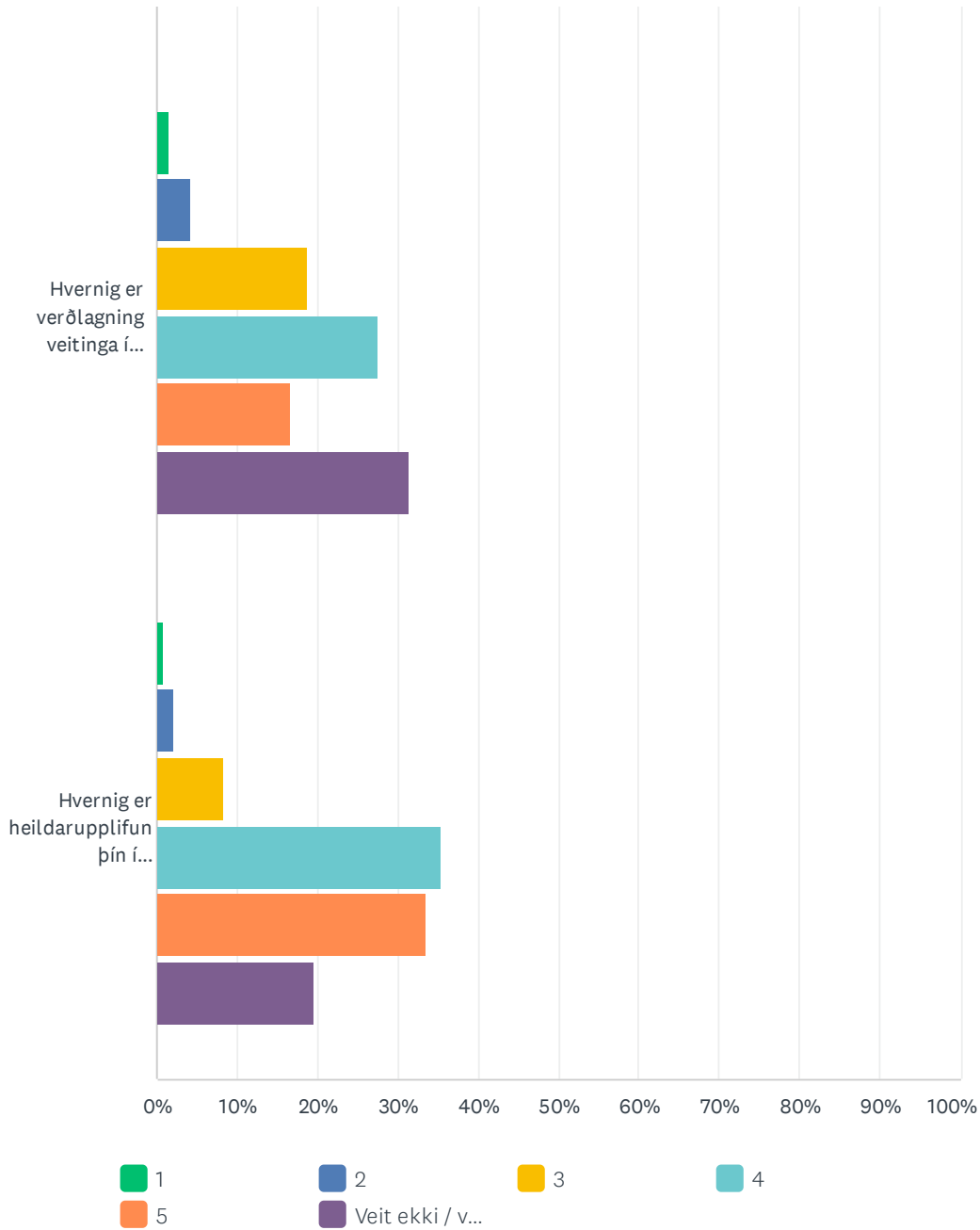
Q18 Hefur þú einhverjar ábendingar eða athugasemdir varðandi BLIK Bistro?

Answered: 91 Skipped: 374

Q19 Vinsamlegast leggðu mat á eftirfarandi þætti í starfsemi VEITINGASÖLU OG AFGREIÐSLU Í BAKKAKOTI. 1 er lægsta einkunn og 5 er hæsta einkunn

Answered: 457 Skipped: 8





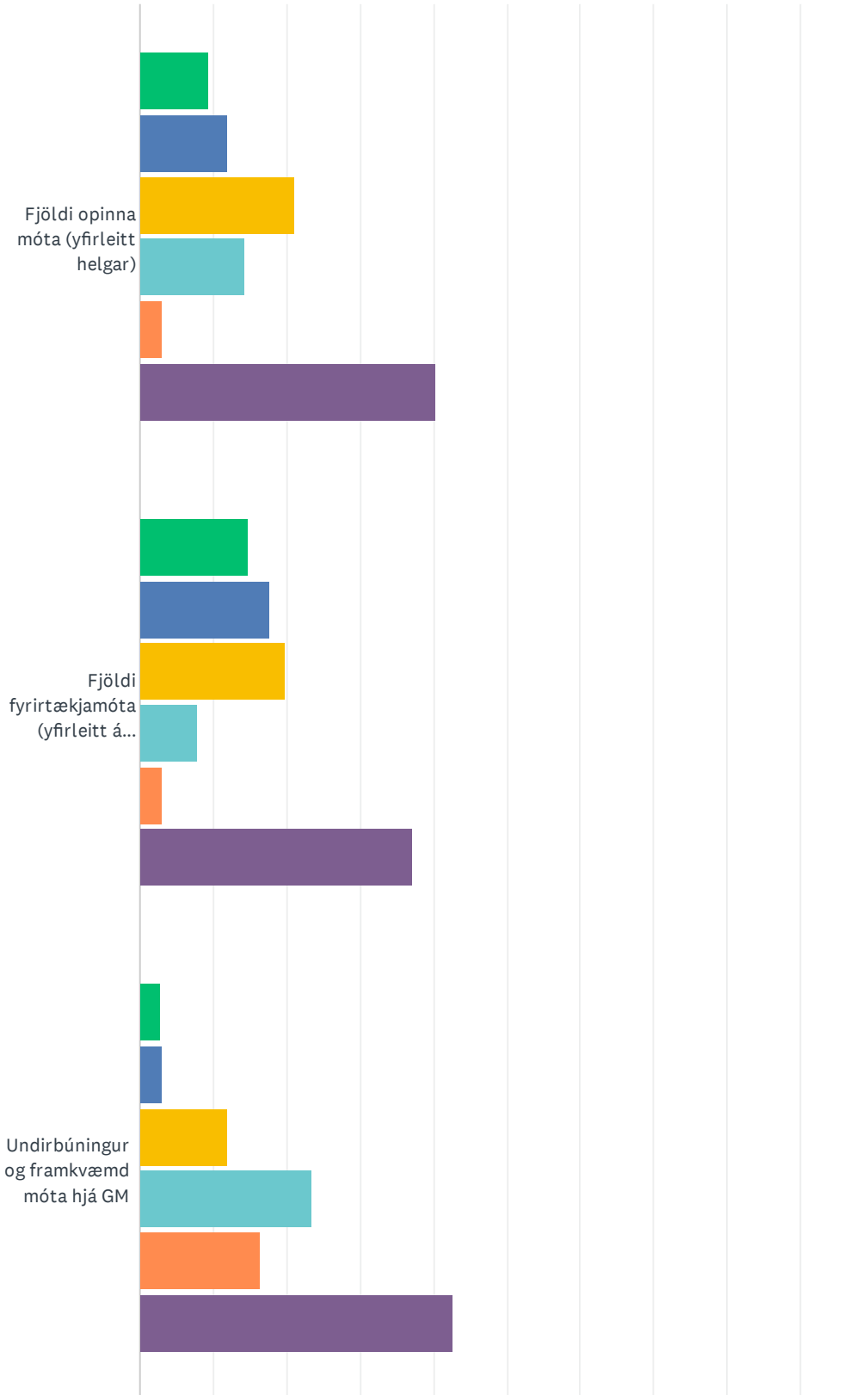
	1	2	3	4	5	VEIT EKKI / VIL EKKI SVARA	TOTAL	WEIGHTED AVERAGE
Hvernig er þjónusta starfólks í Bakkakoti?	1.09% 5	1.09% 5	6.35% 29	25.60% 117	45.51% 208	20.35% 93	457	4.42
Hvernig er viðmót starfólks í Bakkakoti?	1.31% 6	0.66% 3	4.60% 21	22.32% 102	51.64% 236	19.47% 89	457	4.52
Hvernig er maturinn í Bakkakoti?	0.88% 4	3.30% 15	15.60% 71	25.05% 114	16.48% 75	38.68% 176	455	3.86
Hvernig er verðlagning veitinga í Bakkakoti?	1.54% 7	4.18% 19	18.68% 85	27.47% 125	16.70% 76	31.43% 143	455	3.78
Hvernig er heildarupplifun þín í Bakkakoti?	0.88% 4	2.21% 10	8.39% 38	35.32% 160	33.55% 152	19.65% 89	453	4.23

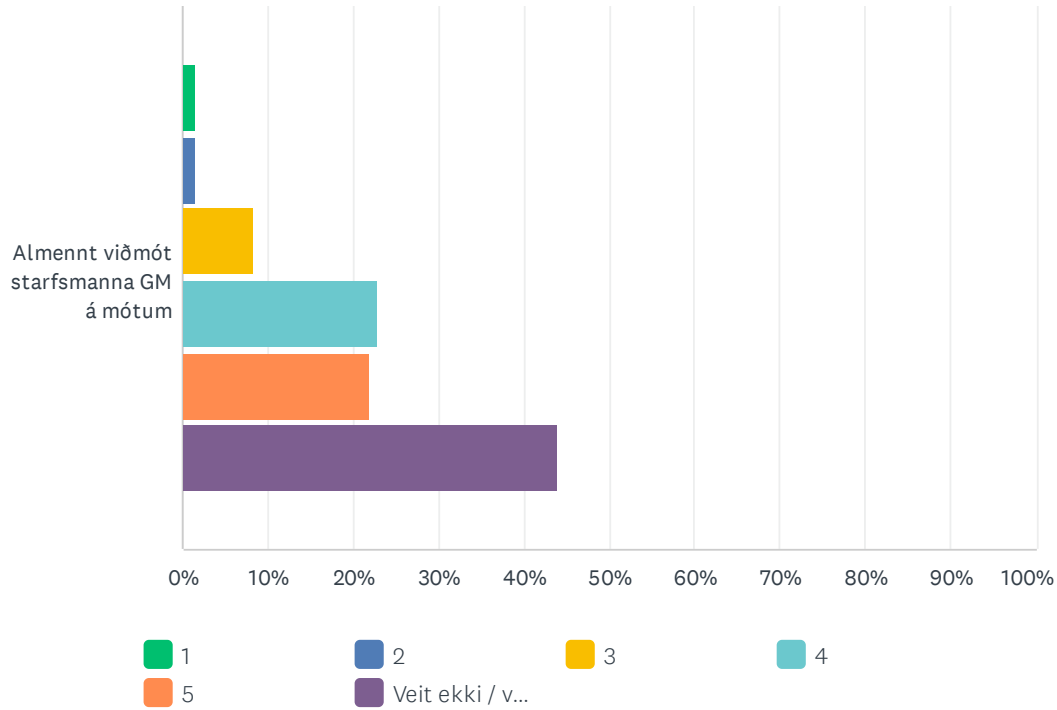
Q20 Hefur þú einhverjar ábendingar eða athugasemdir varðandi VEITINGASÖLU OG AFGREIÐSLU Í BAKKAKOTI?

Answered: 44 Skipped: 421

Q21 Vinsamlegast gefðu eftirfarandi atriðum varðandi mótahald GM einkunn, þar sem 1 er lægsta einkunn og 5 er hæsta einkunn.

Answered: 449 Skipped: 16

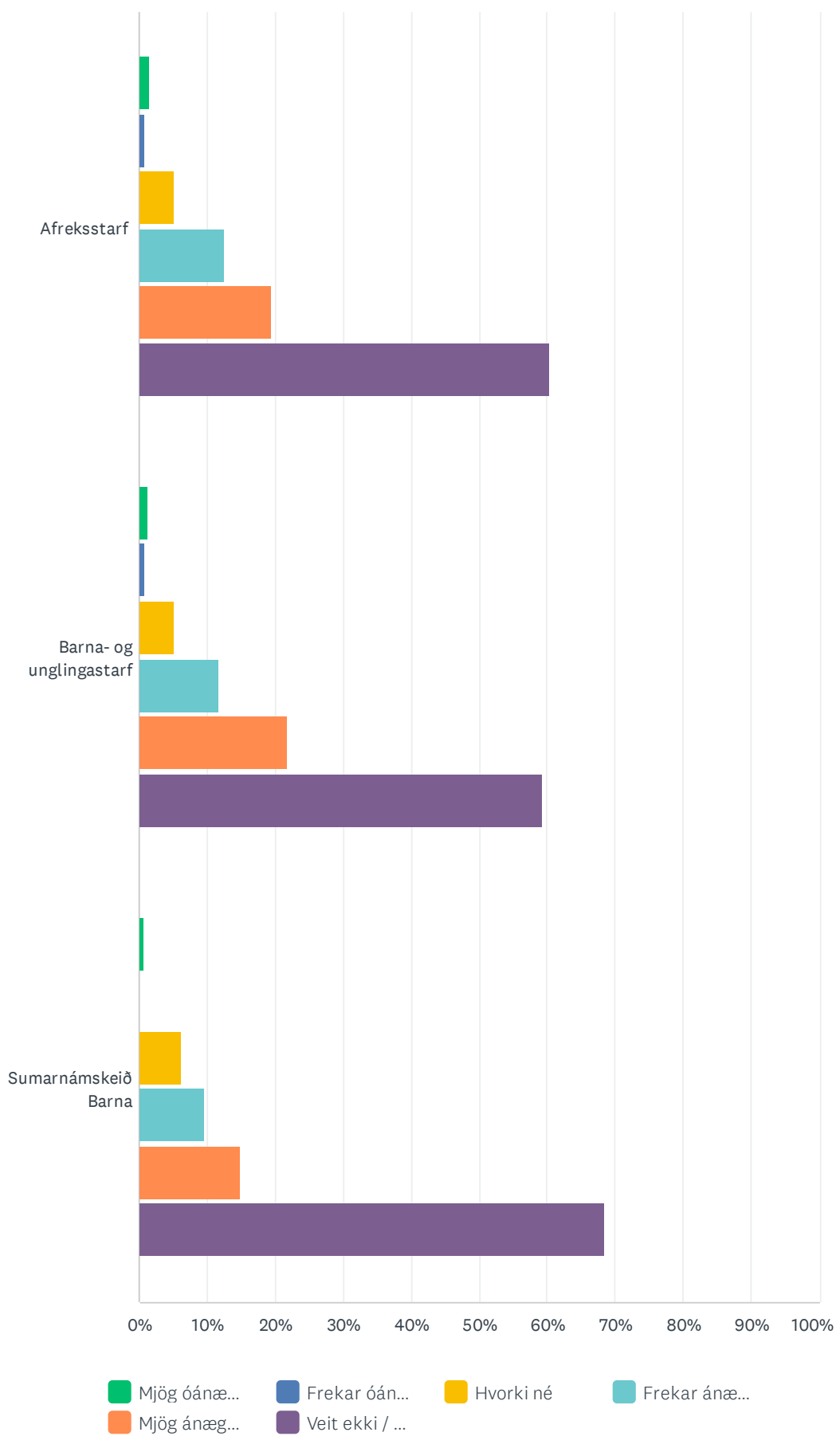




	1	2	3	4	5	VEIT EKKI / VIL EKKI SVARA	TOTAL	WEIGHTED AVERAGE
Fjöldi opinna móta (yfirleitt helgar)	9.35% 42	12.03% 54	21.16% 95	14.25% 64	2.90% 13	40.31% 181	449	2.82
Fjöldi fyrirtækjamóta (yfirleitt á virkum dögum)	14.70% 66	17.59% 79	19.82% 89	7.80% 35	2.90% 13	37.19% 167	449	2.47
Undirbúningur og framkvæmd móta hjá GM	2.69% 12	2.91% 13	11.88% 53	23.54% 105	16.37% 73	42.60% 190	446	3.84
Almennt viðmót starfsmanna GM á mótum	1.57% 7	1.57% 7	8.28% 37	22.82% 102	21.92% 98	43.85% 196	447	4.10

Q22 Hversu ánægð(ur) eða óánægð(ur) ert þú með afreks-, barna- og unglíngastarf GM?

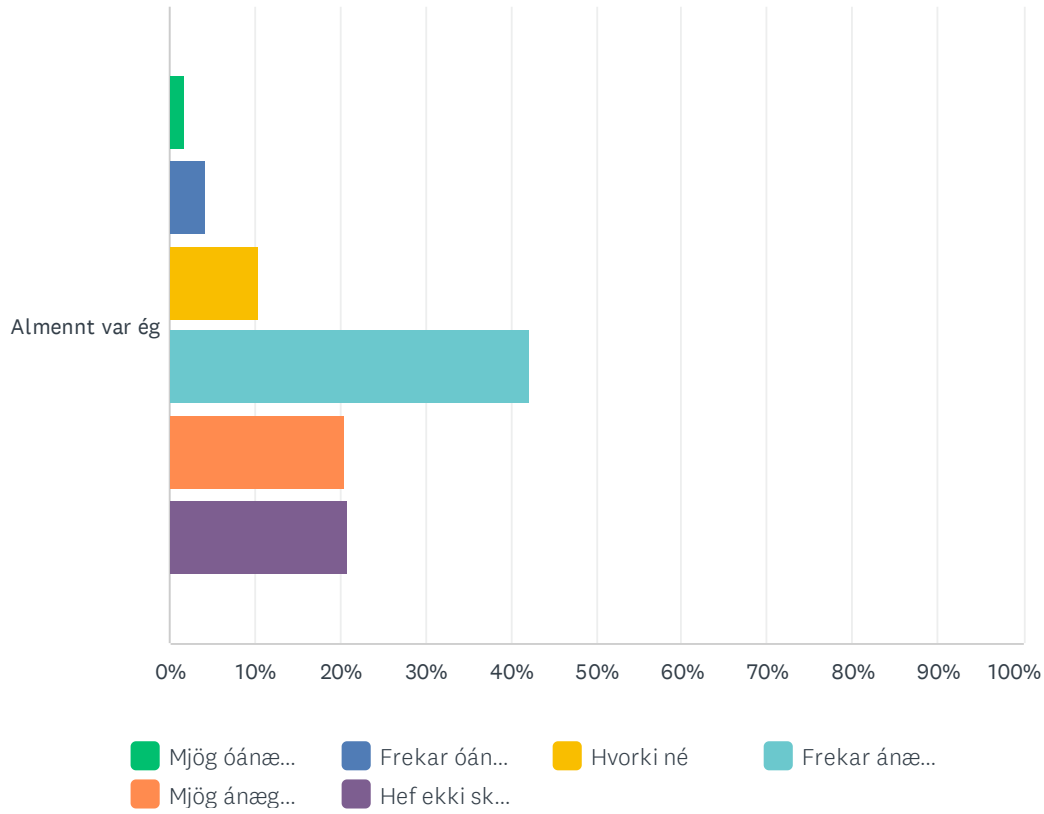
Answered: 448 Skipped: 17



	MJÖG ÓÁNÆGÐ(UR)	FREKAR ÓÁNÆGÐ(UR)	HVORKI NÉ	FREKAR ÁNÆGÐ(UR)	MJÖG ÁNÆGÐ(UR)	VEIT EKKI / VIL EKKI SVARA	TOTAL	WEIGHTED AVERAGE
Afreksstarf	1.58% 7	0.90% 4	5.18% 23	12.61% 56	19.37% 86	60.36% 268	444	4.19
Barna- og unglingastarf	1.35% 6	0.90% 4	5.16% 23	11.66% 52	21.75% 97	59.19% 264	446	4.26
Sumarnámskeið Barna	0.67% 3	0.00% 0	6.25% 28	9.60% 43	14.96% 67	68.53% 307	448	4.21

Q23 Þegar á heildina er litið, hversu ánægð(ur) eða óánægð(ur) ert þú með inniaðstöðu GM á Hlíðavelli?

Answered: 452 Skipped: 13



	MJÖG ÓÁNÆGÐ(UR)	FREKAR ÓÁNÆGÐ(UR)	HVORKI NÉ	FREKAR ÁNÆGÐ(UR)	MJÖG ÁNÆGÐ(UR)	HEF EKKI SKOÐUN / VIL EKKI SVARA / HEF EKKI NOTAÐ	TOTAL	WEIGHTED AVERAGE
Almennt var ég	1.77% 8	4.20% 19	10.40% 47	42.26% 191	20.58% 93	20.80% 94	452	3.96

Q24 Hefur þú einhverjar ábendingar eða athugasemdir varðandi inniæfingaaðstöðuna?

Answered: 63 Skipped: 402